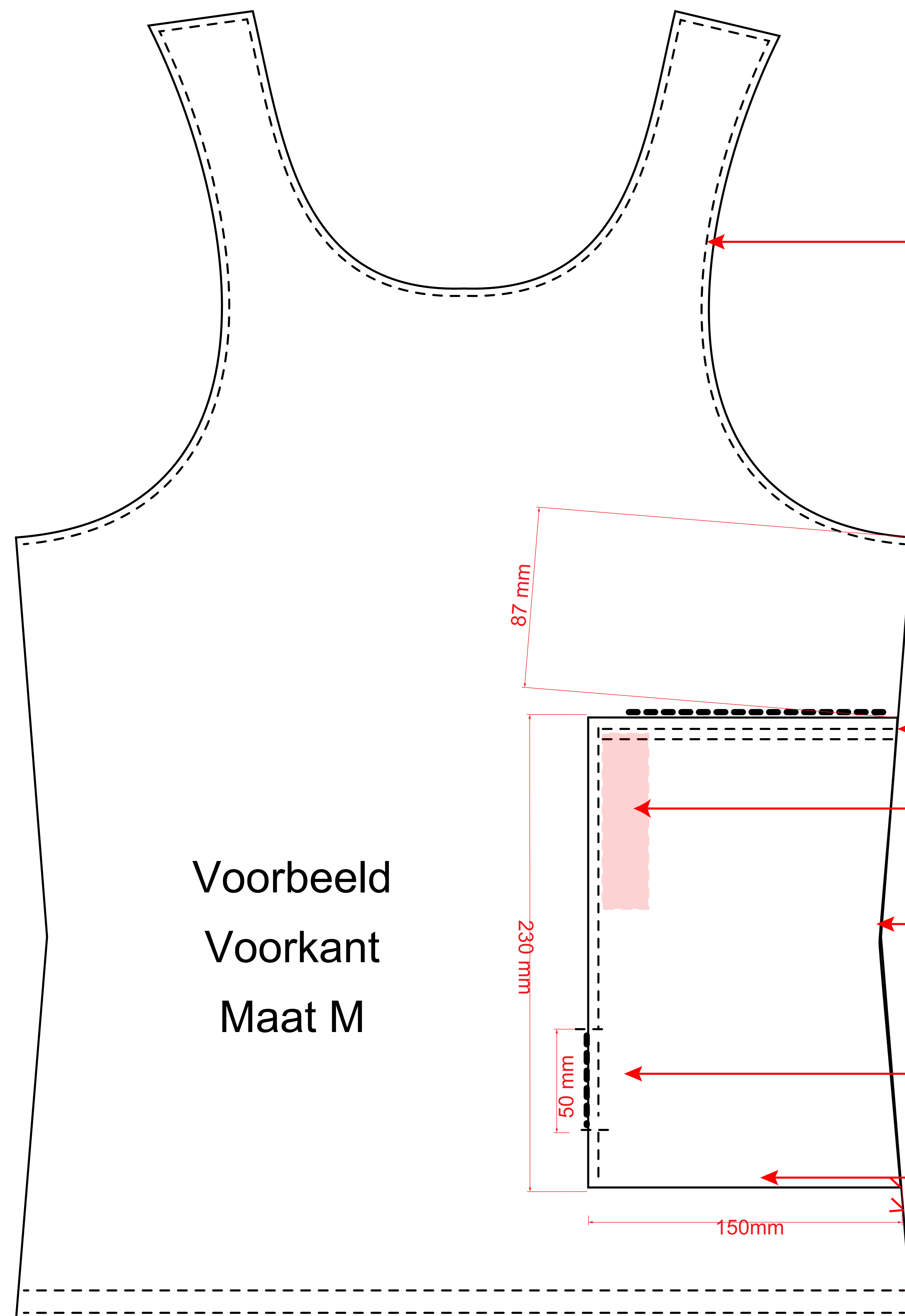


## Toelichting voor het op maat laten maken van een hemd voor het dragen van een pomp

Dit is een hemdpatroon dat op eigen initiatief overgenomen kan worden. Centrafarm stelt dit patroon kosteloos beschikbaar voor persoonlijk gebruik. Het patroon kan gebruikt worden om een draagbaar hemd te maken, inclusief een zakje waarin een pomp gedragen kan worden. Het uiteindelijke resultaat en de uitvoering van dit patroon is volledig op eigen risico. Centrafarm is geenzins verantwoordelijk voor de uitvoering of gebruik van het uiteindelijke hemd. Kies een maat (XS, S, M, L of XL) en volg onderstaande stappen 1, 2 en 3.



### Stap 2

Gebruik een rekbaar (stretch) stiksel (Zig-zag of lockmachine)

### Stap 1

Het zakje. Let op! Voer onderstaande handelingen (A-E) in alfabetische volgorde uit.

**A Vouw binnenkant naar binnen en werk af met rekbaar (stretch) stiksel**

Een suggestie is om hier tussen het hemd en zak een stukje klittenband te doen, zodat de pomp er beter in en uit kan. Klittenband van 6 cm lang en ongeveer 2,5 cm breed.

**E Leg de zak op de zijnaad**

**B Bereid het zakje voor door omvouwen en stikken**

**D Stik daarna zonder dopening door te stikken en maak extra sterk bij de opening.**

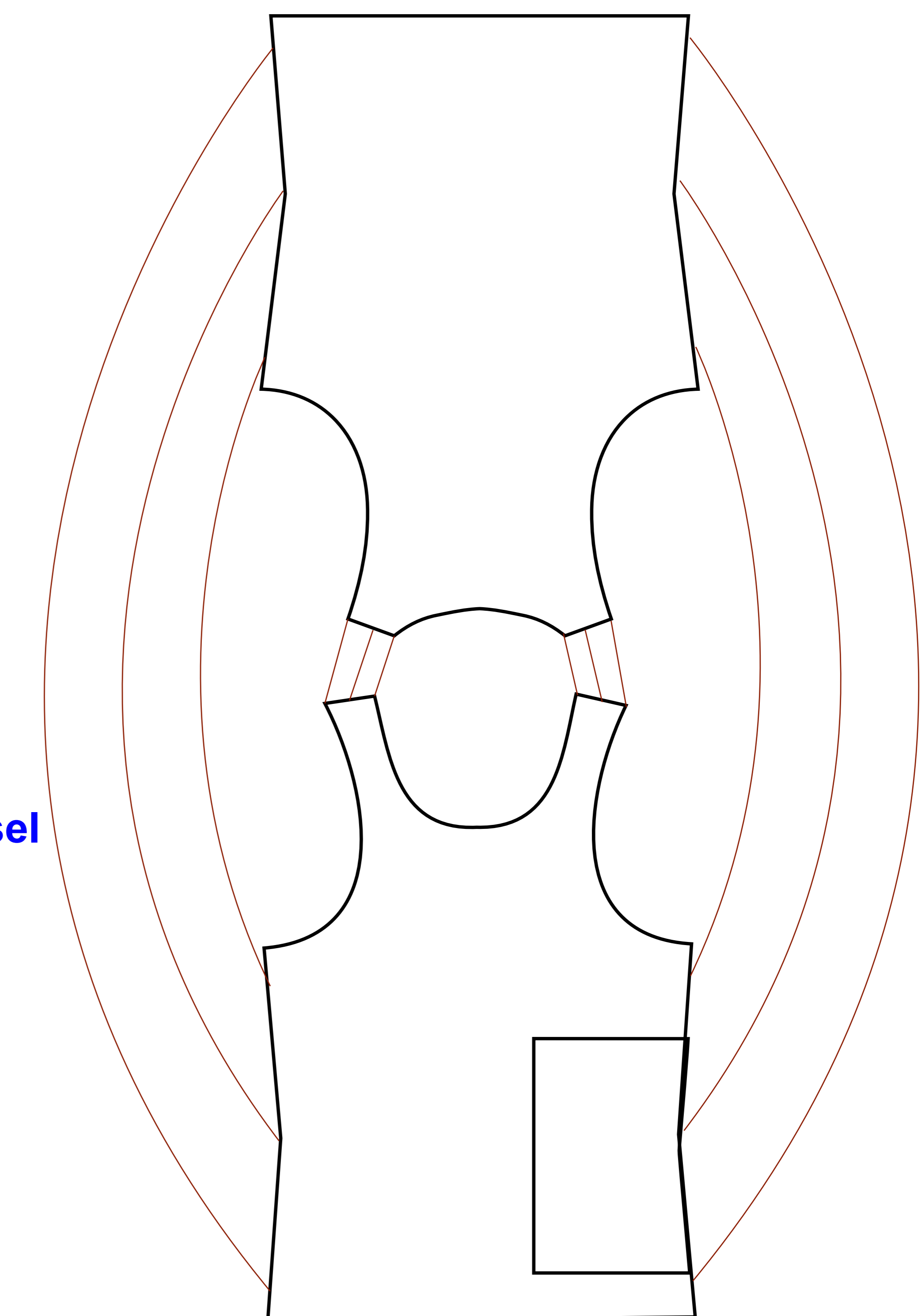
**C Stik de onderkant op het hemd en vouw om naar boven (het stiksel is dan binnenin)**

### Vervolg Stap 2

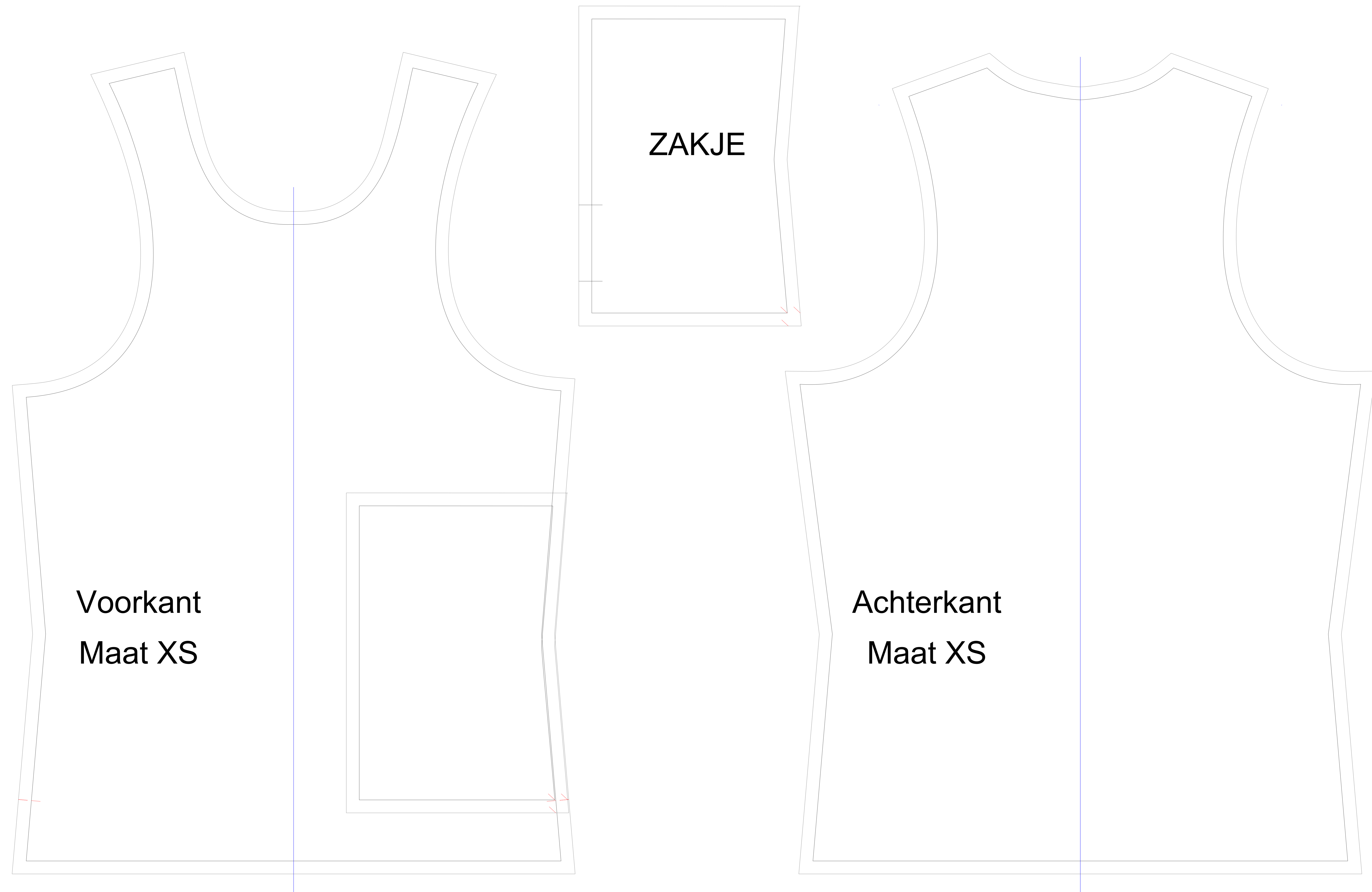
Vouw naar binnenkant en werk af met rekabare (stretch) steek.

### Stap 3

Naai de schouders aan elkaar en vervolgens de zijnaden aan elkaar

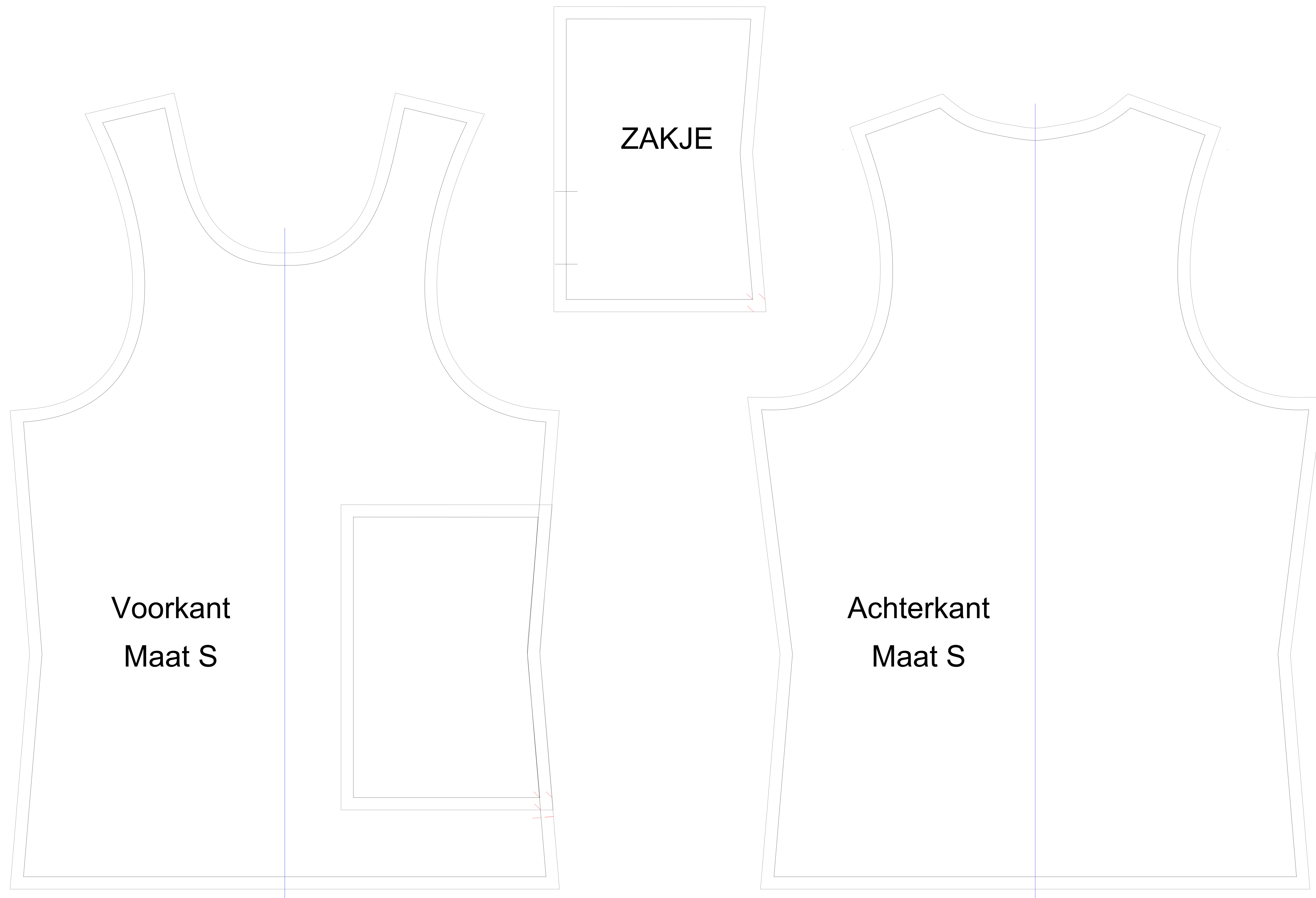


Dit is een hemdpatroon dat op eigen initiatief overgenomen kan worden. Centrafarm stelt dit patroon kosteloos beschikbaar voor persoonlijk gebruik. Het patroon kan gebruikt worden om een draagbaar hemd te maken, inclusief een zakje waarin een pomp gedragen kan worden. Het uiteindelijke resultaat en de uitvoering van dit patroon is volledig op eigen risico en Centrafarm is geenzins verantwoordelijk voor de uitvoering of gebruik van het uiteindelijke hemd.

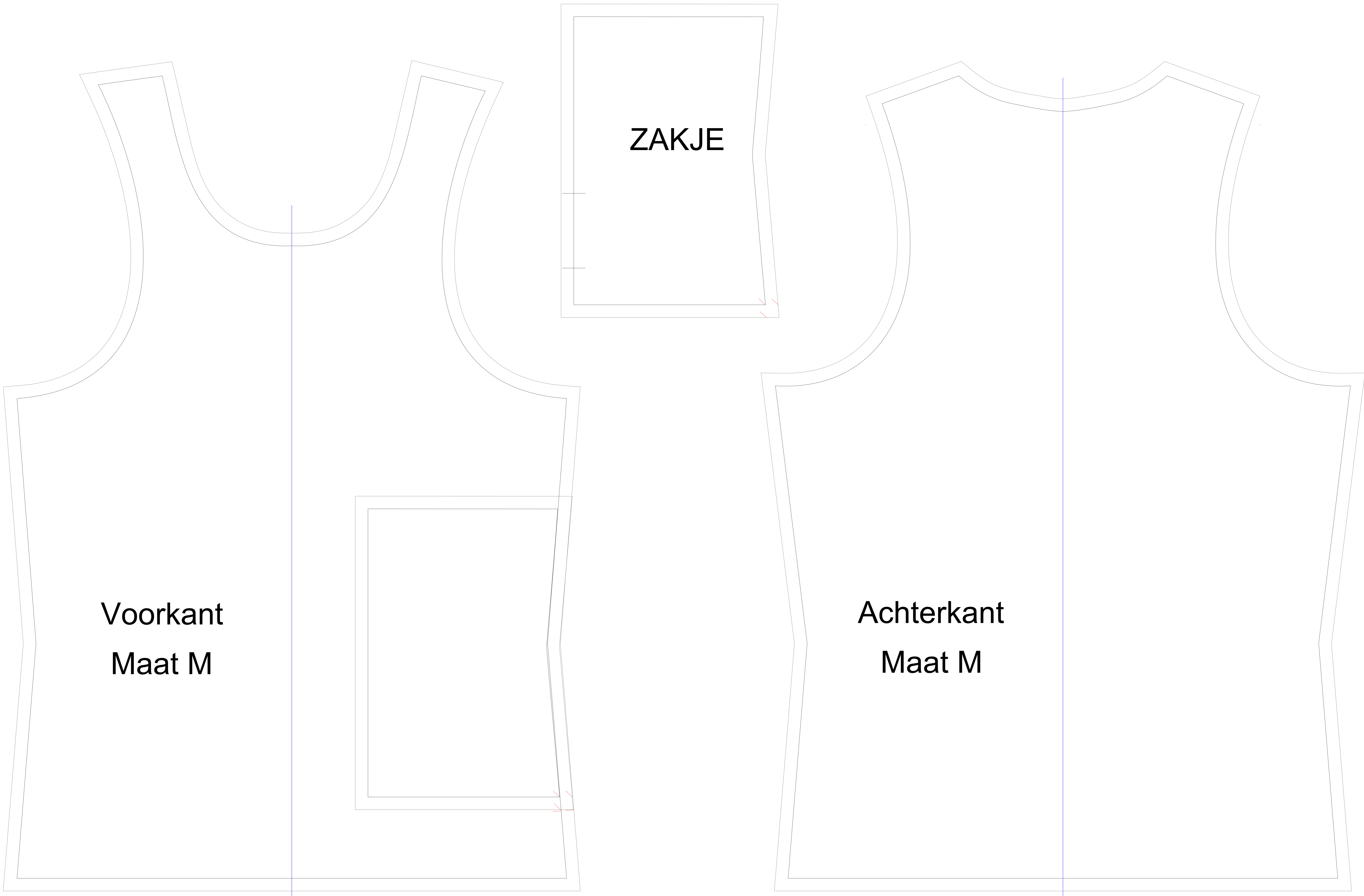




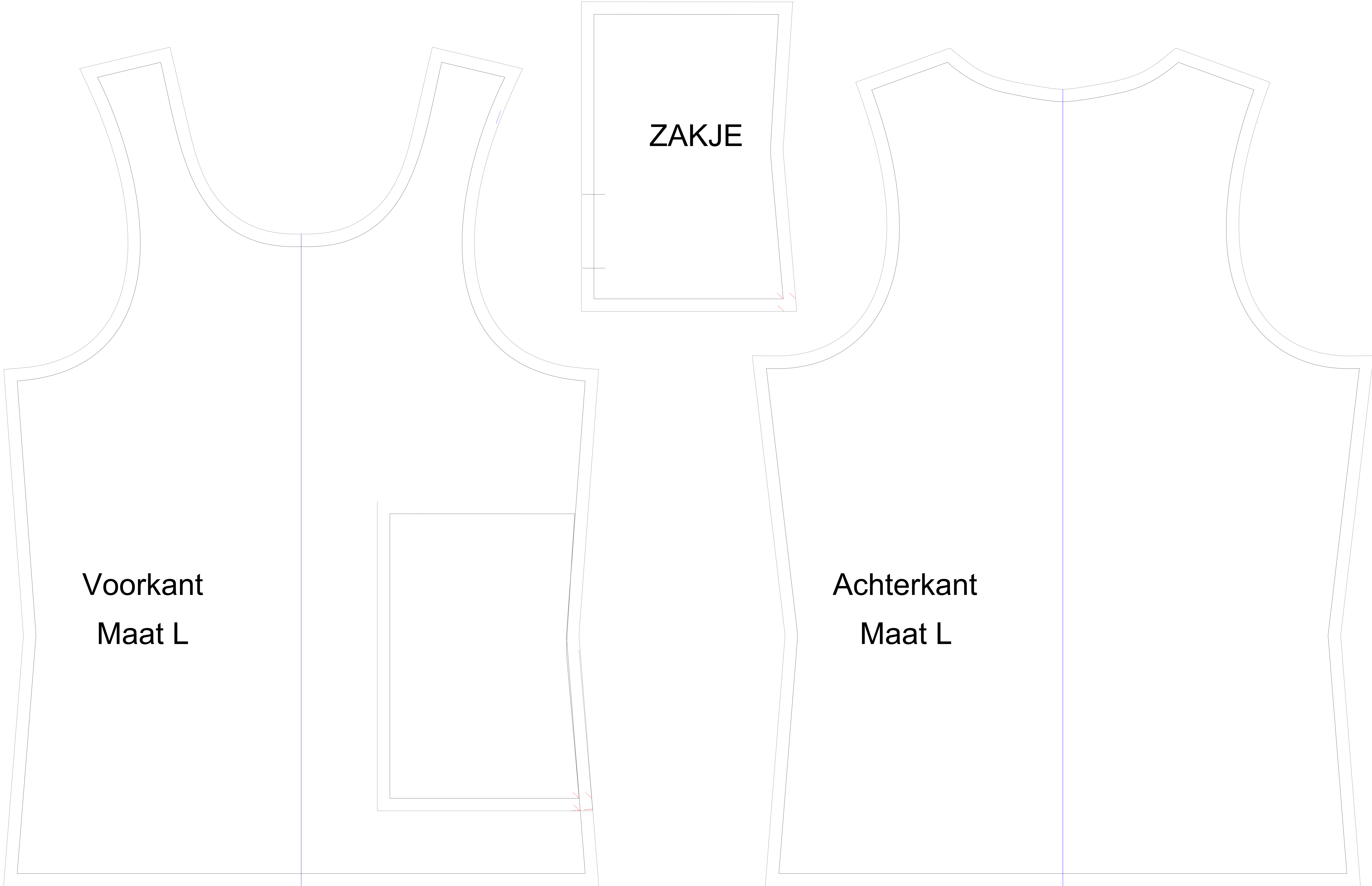
Dit is een hemdpatroon dat op eigen initiatief overgenomen kan worden. Centrafarm stelt dit patroon kosteloos beschikbaar voor persoonlijk gebruik. Het patroon kan gebruikt worden om een draagbaar hemd te maken, inclusief een zakje waarin een pomp gedragen kan worden. Het uiteindelijke resultaat en de uitvoering van dit patroon is volledig op eigen risico en Centrafarm is geenzins verantwoordelijk voor de uitvoering of gebruik van het uiteindelijke hemd.



Dit is een hemdpatroon dat op eigen initiatief overgenomen kan worden. Centrafarm stelt dit patroon kosteloos beschikbaar voor persoonlijk gebruik. Het patroon kan gebruikt worden om een draagbaar hemd te maken, inclusief een zakje waarin een pomp gedragen kan worden. Het uiteindelijke resultaat en de uitvoering van dit patroon is volledig op eigen risico en Centrafarm is geenzins verantwoordelijk voor de uitvoering of gebruik van het uiteindelijke hemd.



Dit is een hemdpatroon dat op eigen initiatief overgenomen kan worden. Centrafarm stelt dit patroon kosteloos beschikbaar voor persoonlijk gebruik. Het patroon kan gebruikt worden om een draagbaar hemd te maken, inclusief een zakje waarin een pomp gedragen kan worden. Het uiteindelijke resultaat en de uitvoering van dit patroon is volledig op eigen risico en Centrafarm is geenzins verantwoordelijk voor de uitvoering of gebruik van het uiteindelijke hemd.





Dit is een hemdpatroon dat op eigen initiatief overgenomen kan worden. Centrafarm stelt dit patroon kosteloos beschikbaar voor persoonlijk gebruik. Het patroon kan gebruikt worden om een draagbaar hemd te maken, inclusief een zakje waarin een pomp gedragen kan worden. Het uiteindelijke resultaat en de uitvoering van dit patroon is volledig op eigen risico en Centrafarm is geenzins verantwoordelijk voor de uitvoering of gebruik van het uiteindelijke hemd.

